

# 湖南省高值医用耗材集中采购系统培训

北京华招易联信息技术有限公司



# 登录介绍

http://yycg.hnsggzy.com



- 1 选择进入耗材阳光挂网采购系统
- 2 点击CA证书登陆，输入CA密码，点击确认。



# 模块介绍

湖南省高值医用耗材集中采购系统

修改密码

退出



基础数据库系统



招标系统



交易系统



监管系统

系统共有4个系统模块。

分为：1 基础数据库系统。

2 招标系统。

3 交易系统。

4 监管系统。

点击“基础数据库系统”进行资质信息、产品信息完善和填报工作。

# 菜单介绍-首页

湖南省高值医用耗材基础数据库系统

测试生产企业02  
● 欢迎您!

菜单

- 企业信息管理
- 产品信息管理
- 资质图片管理
- 申诉管理

首页

资质申报流程

- 上传图片资质  
上传企业资质图片（营业执照、组织机构代码、税务登记、生产/经营许可证） → 上传产品资质图片（注册证及附件、产品图片）
- 维护企业信息  
填写企业基本信息 → 填写企业资质信息 → 选择资质图片 → 送审 → 查看审核结果
- 维护注册证  
填写注册证信息 → 选择注册证资质图片 → 送审 → 查看审核结果
- 维护组件  
选择组件注册证 → 填写组件基本信息 → 选择组件图片 → 拆分组件 → 送审 → 查看审核结果

需修改补充列表 + 刷新

审核项目	审核类型	审核时间	需修改补充内容	提示信息
------	------	------	---------	------

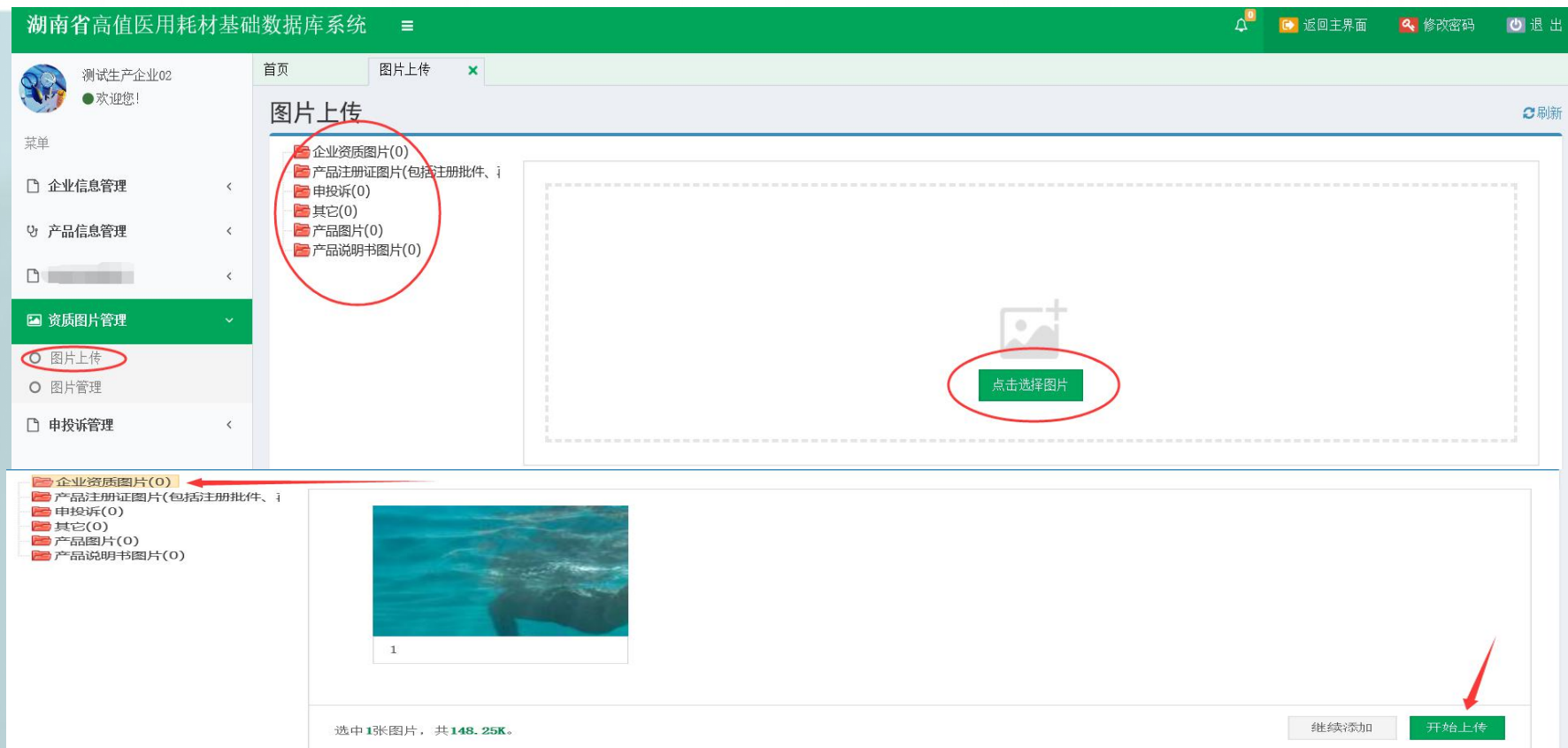
**菜单介绍：**系统总共有四个菜单，分别为，企业信息管理、产品信息管理、资质图片管理、申诉管理。

**资质申报流程：**在进入基础数据库系统后，就能看到资质申报的相关流程。主要流程为  
1 上传图片资质 2 维护企业信息 3 维护注册证 4 维护组件

**需修改补充列表：**展示的信息为审核有问题的资质或产品信息，需要进行修改或补充。



# 资质图片管理-图片上传



- 1: 进行图片上传的前提条件: **图片需要进行签章后才能进行上传。**
- 2: 选择需要存放的图片文件夹, 点击选择图片。
- 3: 选择已经签章的图片, 点击开始上传。上传成功后可至图片管理查看。

# 企业信息管理-企业信息-维护

湖南省高值医用耗材基础数据库系统

测试生产企业02 欢迎您!

菜单

- 企业信息管理
- 子用户查看
- 操作日志查看
- 产品信息管理
- 信息变更管理
- 资质图片管理
- 申诉管理

企业信息

已填报未送审

企业信息

企业基本信息

企业类别:	生产企业	企业名称:	测试生产企业02
企业注册号:	S0749		
企业注册资本(万元):	1000		(没有可填0)
法人代表姓名:	施成禹	法人身份证(护照)号:	341124198912365456
公司网址:	http://www.njhsnn.com/	企业传真:	025-69616700
邮政编码:	43000	电子信箱:	3004669174@qq.com
企业曾用名:	无		
企业简介:	南京惠顺诺宁信息科技有限公司,下辖北京华招易联信息技术有限公司,是医药供应链管理及器械集中采购信息化解决方案领导者。公司核心团队专注研究国家医药政策和医药产业发展15年,长期从事器械集中采购政策与模式研究,拥有医药卫生行业供应链一体化解决方案,拥有技术标准、数据标准及应用资源创成基,公司坚持技术创新、服务创新和模式创新。		
备注:	备注		

挂网产品供应承诺图:

1

选择图片

图片分类

文件夹: 全部

图片名称: 请输入...

1

确定

保存 送审

- 1 完善企业信息。有“\*”为必填项。
- 2 选择对应的资质图片，点击确认。
- 3 填写完毕点击“保存”，确认无误后点击“送审”。
- 4 时常关注信息审核状态。

注意：一旦【送审】后无法修改，请谨慎操作。



# 产品信息管理——新增注册证

湖南省高值医用耗材基础数据库系统

测试生产企业02 欢迎您!

菜单

- 企业信息管理
- 产品信息管理
  - 新增注册证**
  - 注册证管理
  - 新增组件
  - 组件管理
  - 信息确认
- 资质图片管理
- 申诉管理

注册证管理

注册证信息-骨科植入类耗材

已填报未送审

注册证信息

注册证编号:	骨科植入类01	产品名称:	测试产品
注册证有效期起:	2018-02-28	注册证有效期止:	2018-03-31
注册证批准日期:	2018-03-09	注册代理:	无
生产地址:	湖南省		
规格型号:	测试规格型号		
产品标准:	产品标准		

注册证图片:

保存 送审 返回

- 1 完善注册证信息。有“\*”为必填项。
- 2 填写完毕点击“保存”，确认无误后点击“送审”。
- 3 时常关注信息审核状态。

注意：  
新增注册证：严格按注册证信息填写。  
一旦【送审】后无法修改，请谨慎操作。

# 产品信息管理——新增组件

湖南省高值医用耗材基础数据库系统

测试生产企业02  
欢迎您!

菜单

- 企业信息管理
- 产品信息管理
  - 新增注册证
  - 注册证管理
  - 新增组件
  - 组件管理

注册证管理 新增组件

组件信息

第一步：选择注册证

注册证编号： 产品名称：  
注册证有效期起： 注册证有效期止：  
注册证批准日期： 注册代理：  
生产地址：  
规格型号：  
产品标准：

选择注册证 新增注册证

选择注册证

提示 此页面只能查询到已送审的注册证！选取方式：双击注册证编号或名称

注册证编号： 请输入... 产品名称： 请输入... 查询

注册证列表

	注册证编号	产品名称
1	骨科植入类01	测试产品

## 第一步

- 1 选择新增组件菜单。
- 2 点击“选择注册证”按钮。
- 3 在弹出的注册列表“鼠标双击”，需要使用的注册证。注册证需要送审后才能被选择。




# 产品信息管理——新增组件

### 组件信息

#### 第一步：选择注册证


注册证编号，  
注册证有效期至，  
注册证批准日期，  
生产地址，  
规格型号，  
产品标准，  
产品性能结构及组成，  
产品适用范围，  
备注，  
注册证图片，


骨科植入类01  
2018-2-28  
2018-3-9  
湖南省  
测试规格型号  
产品标准  
产品性能结构及组成  
产品适用范围  


产品名称，  
注册证有效期至，  
注册代理，

测试产品  
2018-3-31  
无

#### 第二步：填写组件基本信息

申报产品对应的注册证图片，  


申报产品对应的注册证图片，  


大类别，  
材质，  
选择，  
产品名称，  
产品规格，  
产品型号，  
产品材质，  
最小包装数量，  
产品包装材质，  
生产企业名称，  
产品有效期，

大类别  
材质  
选择  
产品名称  
组件在注册证登  
组件在注册证登  
产品材质  
只能是正整数  
产品包装材质  
测试生产企业02  
产品有效期填写

#### 选择目录

提示 选取方式：双击目录行

大类别： 请输入... 小类别： 请输入... 名称： 请输入...

材质： 请输入... 规格型号： 请输入... 查询

目录列表	大类别	小类别	名称	材质	规格型号	备注
1	创伤用骨科耗材	锁定螺钉	万向锁定螺钉	钛合金	直径≤4mm	
2	创伤用骨科耗材	锁定螺钉	万向锁定螺钉	钴铬钼合金	直径≤4mm	
3	创伤用骨科耗材	锁定螺钉	万向锁定螺钉	钴铬钼合金	直径>4mm	
4	创伤用骨科耗材	锁定螺钉	单皮质锁定螺钉	钛合金	各种规格型号	
5	创伤用骨科耗材	锁定环	锁定环	不锈钢	各种规格型号	
6	创伤用骨科耗材	锁定环	锁定环	纯钛	各种规格型号	
7	创伤用骨科耗材	锁定环	锁定环	钛合金	各种规格型号	
8	创伤用骨科耗材	锁定环	其它锁定环	各种材质	各种规格型号	
9	创伤用骨科耗材	尾钉	尾钉	纯钛	各种规格型号	
10	创伤用骨科耗材	尾钉	尾钉	钛合金	各种规格型号	

共 152 页 10

1 - 10 共 1,514 条

## 第二步

- 1.选择该注册证，需要上报组件对应的注册证副页。
- 2.点击“选择”，选择组件对应的目录，双击对应的目录列表。

# 产品信息管理——新增组件

陕西限价(元):

是否有全国最低价: ☐ 否(自主申报) ☒ 是

全国最低价(元):  \*

最低价省份:  \*

价格证明文件: 

## 维护组件信息

### 注意项:

- 1 原陕西有限价产品（血管介入类除外），无需维护。
- 2 有全国最低价产品，选择“是”并选择对应最低价省份。
- 3 无全国最低价产品，选择“否”自主申报。
- 4 价格保留两位小数。

保 存

填写完成后点击“保存”按钮。



# 产品信息管理——新增组件

产品使用方法：

产品使用方法

其他说明：

第三步：拆分组件

产品规格：

请输入...

组件拆分列表

+ 手工添加

+ Excel批量导入

CODE编号	产品规格
--------	------

组件拆分

组件信息

产品编号：

00047986

产品规格：

3

最小销售单位：

6

产品名称：

测试1

产品型号：

4

生产企业：

测试生产企业02

组件拆分信息维护

产品规格：

单品规具体规格

产品型号：

单品规具体型号

产品性能组成：

单品规具体性能组成描述

产品码：

单品规的UDI主条码，医疗器械在整个生命周期赋予

备注：

备注选填

保存

## 第三步

- 1.组件信息保存完成后，维护组件对应的CODE信息
- 2.维护CODE分为2种模式。“手工添加”，“Excel”批量导入。
- 3.手工添加如上图，维护产品规格，产品型号等信息，点击保存。

# 产品信息管理——新增组件

**组件拆分Excel导入**

**提示**

- 1: 下载模板，按照模板的格式填写要新增的组件信息。
- 2: 选择需要上传的文件，预览code是否有误。
- 3: 确认无误点击“导入”按钮。

产品规格:  请输入... 产品型号:  请输入...

**组件拆分列表** 第一步: 点击下载模板 第二步: 选择文件

	产品规格	产品型号	产品性能组成	产品码	备注
1					
2	产品规格	产品型号			
3		2			
4		3			
5	CS2	CS2			
6					

**组件拆分**

产品规格:  请输入... 产品型号:  请输入...

**组件拆分列表** 第一步: 点击下载模板 第二步: 选择文件

	产品规格	产品型号	产品性能组成	产品码	备注
1	2	2	2	2	2
2	3	3	3	3	3
3	CS2	CS2	CS2	124	CS2

1 - 3 共 3 条

点击“Excel”批量导入。

- 1: 下载模板，按照模板的格式填写要新增的组件信息。
- 2: 选择需要上传的文件，预览code是否有误。
- 3: 确认无误点击“导入”按钮



# 产品信息管理——新增组件

第三步：拆分组件

产品规格：

产品型号：

查询

	CODE编号	产品规格	产品型号	产品码	产品性能组成	备注	状态	操作
1	00047986483	CS2	CS2	124	CS2	CS2	未初审	
2	00047986483	3	3	3	3	3	未初审	
3	00047986483	2	2	2	2	2	未初审	
4	00047986483	1	1				未初审	

1 共 1 页

10

1 - 4 共 4 条

送审

返回

确认组件信息、CODE信息，填写无误后点击“送审”按钮。  
组件填报流程结束。

注意：

一旦【送审】后无法修改，请谨慎操作。

# 产品信息管理—组件管理

● 欢迎您!

菜单

企业信息管理

产品信息管理

新增注册证

注册证管理

新增组件

组件管理

信息确认

信息变更管理

资质图片管理

申诉管理

组件管理

刷新

组件编号: 请输入...

产品名称: 请输入...

注册证编号: 请输入...

生产企业: 请输入...

状态: 全部

审核时间: 起始时间 结束时间

组件分类: --全部--

查询

组件列表(\*必须进入组件详情页才可送审)

	<input type="checkbox"/> COD	操作	组件编号	分类名称	产品名称	注册证编号	产品规格	产品型号	目录类别	生产企业	CODE类	状态	审核时间	最后
1	<input type="checkbox"/>	+	00047985	万向锁定螺钉	1	骨科植入01	3	4	骨科植入类耗材	测试生产企业C	2	已提交未审核		
2	<input type="checkbox"/>	+	00047984	锁定环	311111	骨科植入01	3	3	骨科植入类耗材	测试生产企业C	1	审核不通过再送	2018-03-09 201	
3	<input type="checkbox"/>	+	00047983	万向锁定螺钉	2	骨科植入01	2	2	骨科植入类耗材	测试生产企业C	1	复审通过	2018-03-09 201	
4	<input type="checkbox"/>	+	00047982	尾钉	修改名称	骨科植入01	1	1	骨科植入类耗材	测试生产企业C	1	需修改或补充	2018-03-09 201	
5	<input type="checkbox"/>	+	00047981	万向锁定螺钉	测试产品名称	骨科植入01	产品规格	产品型号	骨科植入类耗材	测试生产企业C	1	已填报未送审		

填报完成后，返回组件管理页查看。

注意：资质填报共有5种状态。其中“已填报未送审”、“需要修改或补充”，为企业可以操作状态。只有复审通过的组件。才能进入信息确认环节。

# 产品信息管理—信息确认

企业信息管理

产品信息管理

新增注册证

注册证管理

新增组件

组件管理

信息确认

资质图片管理

申诉管理

组件编号: 请输入...

产品名称: 请输入...

注册证编号: 请输入...

生产企业: 请输入...

审核时间: 起始时间 结束时间

状态: 全部 查询

组件列表

	<input type="checkbox"/> CODE	操作	信息确认状态	组件编号	分类名称	产品名称	注册证编号	产品规格	产品型号	目录类别	生产企业	状态	申
111	<input type="checkbox"/>	+	确认	未确认	00036759	固定弯六极标测电极导管	电生理诊断导管 (国食药监械 (进)	直径: 外径: 5F; MultiCath ...	电生理耗材			■ 复审通过	20
112	<input type="checkbox"/>	+	确认	未确认	00036712	单弯温控8mm消融导管	射频消融导管 (商国械注进201737	直径: 外径: 7F; AlCath Red...	电生理耗材			■ 复审通过	20
113	<input type="checkbox"/>	+	确认	未确认	00036711	单弯冷盐水灌注消融导管	射频消融导管 (商国械注进201737	直径: 外径: 7F; AlCath Flu...	电生理耗材			■ 复审通过	20
114	<input type="checkbox"/>	+	维护最低价	未确认	00036709	冷盐水灌注管路	射频灌注泵管路	国械注进201435;导管及延长导管 (Qiona Tube...	电生理耗材			■ 复审通过	20
115	<input type="checkbox"/>	+	维护最低价	未确认	00036704	单弯温控8mm消融导管	射频消融导管	国械注进201637;直径: 外径: 7F; AlCath Flu...	电生理耗材			■ 复审通过	20
116	<input type="checkbox"/>	+	确认	未确认	00036697	单弯温控4mm消融导管	射频消融导管 (商国械注进201737	直径: 外径: 7F; AlCath Red...	电生理耗材			■ 复审通过	20
117	<input type="checkbox"/>	+	维护最低价	未确认	00036618	单弯冷盐水灌注消融导管	射频消融导管	国械注进201637;直径: 外径: 7F; AlCath Flu...	电生理耗材			■ 复审通过	20

## 注意事项:

- 1 企业信息复审通过, 注册证复审通过, 组件及其CODE复审通过。才能进入信息确认环节
  - 2 以前陕西备案产品需要进行“维护最低价”操作才能进行“确认”操作。
  - 3 需要在规定的时间内进行确认。
- 所有流程结束。



A woman with long dark hair is smiling and looking down at a laptop. She is wearing a dark blue long-sleeved shirt. The background is a light blue gradient. The text "谢谢大家" is overlaid in the center in a large, red, stylized font with a black outline.

谢谢大家